

[모바일용]

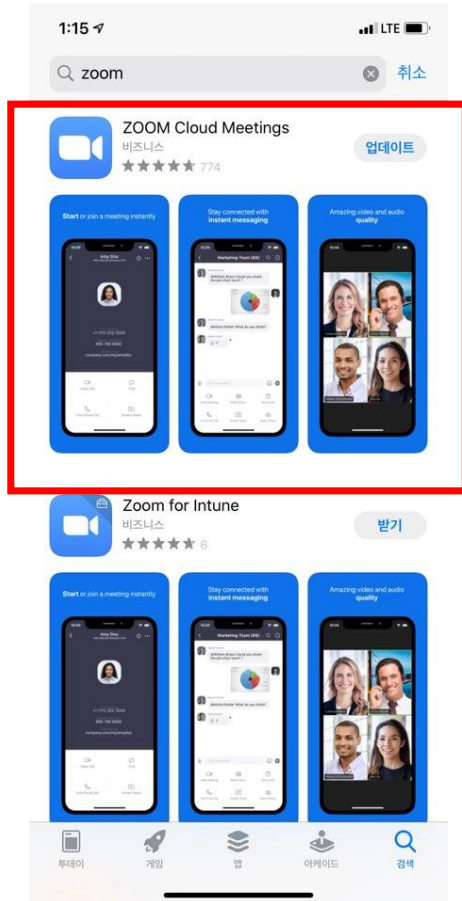
실시간 온라인 수업(ZOOM) 사용 메뉴얼(학생용)

(Zoom System 기반, LMS연동)



교수 학습 개발 센터

실시간 온라인 수업 참여하기 전..



*** ZOOM 어플 설치 필수!**

(ZOOM 어플 설치 하지 않고 수업 참여 시에 오류 발생 가능성 있음.)

안드로이드 – Play store

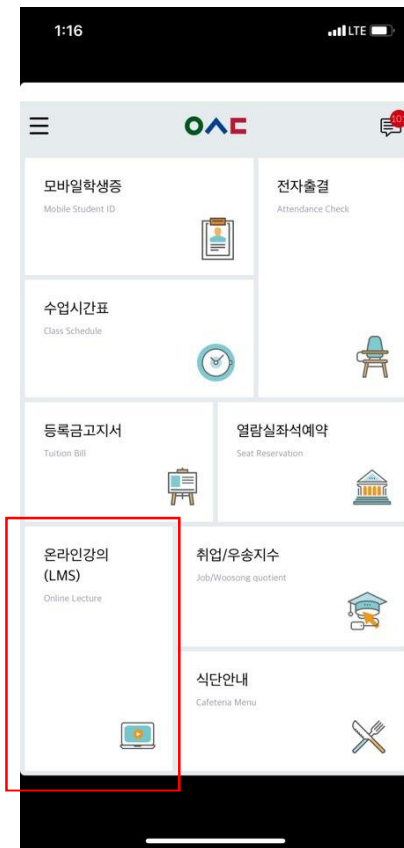
Apple – App store

1. 실시간 온라인 수업 참여(모바일)



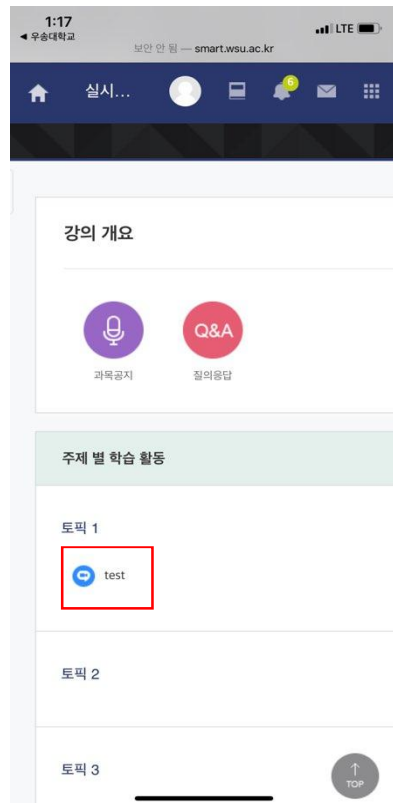
1. 우송대학교 어플 클릭
* 어플이 없을경우 설치 요망

1. 실시간 온라인 수업 참여(모바일)



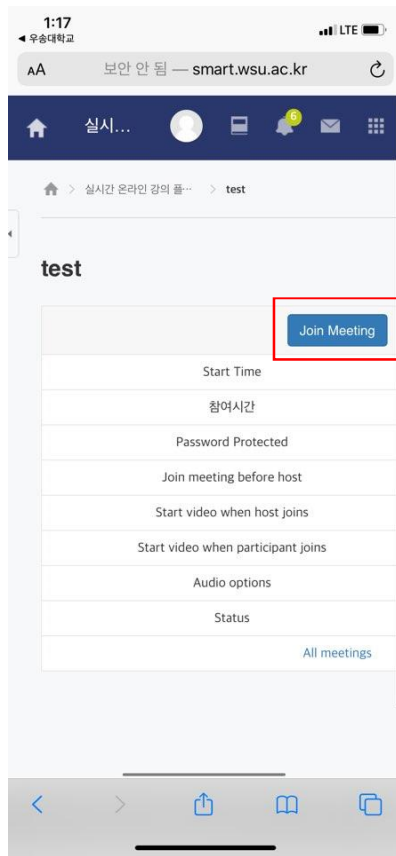
2. 온라인강의(LMS) 클릭

1. 실시간 온라인 수업 참여(모바일)



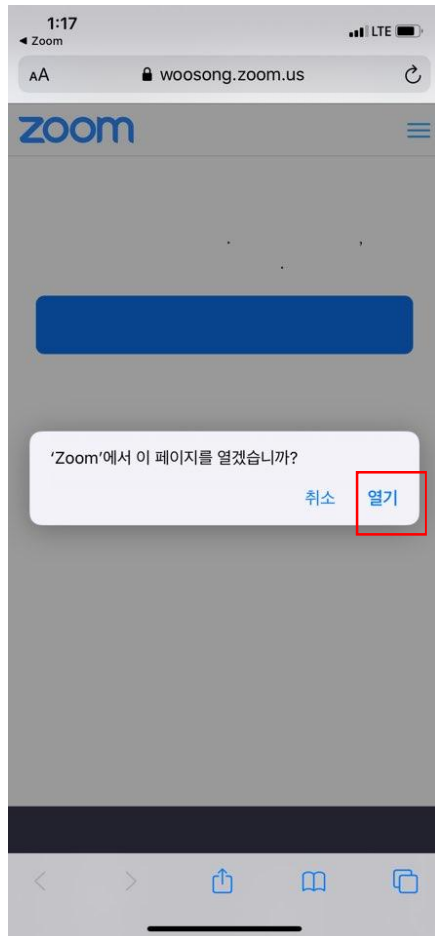
3. 해당하는 주차의 수업 클릭

1. 실시간 온라인 수업 참여(모바일)



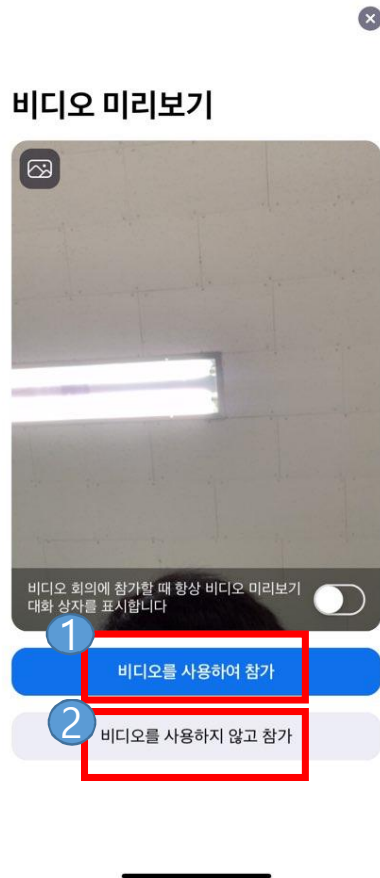
3. 'Join Meeting' 클릭

1. 실시간 온라인 수업 참여(모바일)



5. '열기' 클릭


1. 실시간 온라인 수업 참여(모바일)



1. 비디오와 오디오를 사용하여 수업 참여
2. 비디오와 오디오가 들어가지 않음

* 교수자의 요구에 따라 비디오 오디오 사용여부 결정

1. 실시간 온라인 수업 참여(모바일)



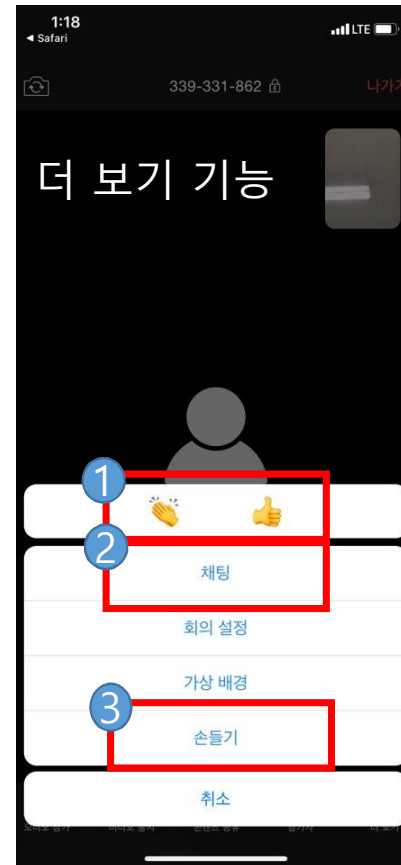
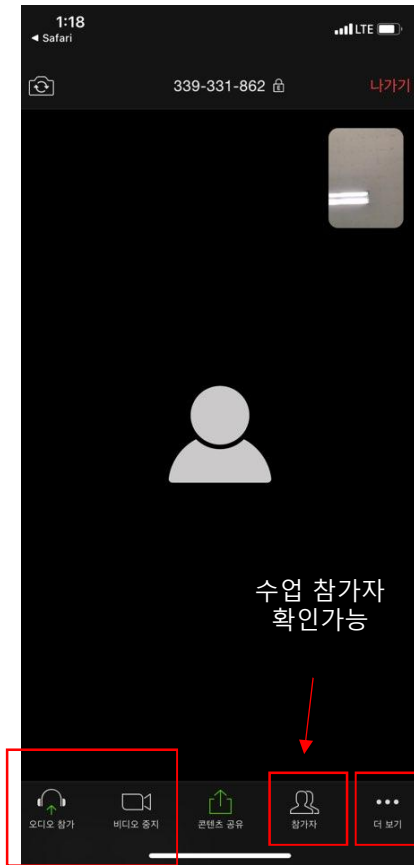
*참여 첫 화면

1. 나의 화면

2. 호스트(교수자) 화면

1. 실시간 온라인 수업 참여(모바일)

비디오와 음성
음소거 기능



1. 참여자들에게 박수와 찬성 표현
2. 수업에 참여한 사람들과 채팅 기능
3. 호스트(교수자)에게 손들기 표현
*교수자가 손들기 확인후 손내리기 가능